

MORE THAN  
**NINETY**  
**GRAVELS**



COLOUR SHADES: SLATE GREY

**ARDA SPLITT**

				163527	25 kg	250 kg	500 kg	1.000 kg	1.500 kg
				15/30 mm	■	■	■	■	■
				30/100 mm	—	■	■	■	■

**CANADIAN SLATE AUBERGINE**

				163327	25 kg	250 kg	500 kg	1.000 kg	1.500 kg
				30/60 mm	■	—	—	—	—

**CANADIAN SLATE BLACK**

				163528	25 kg	250 kg	500 kg	1.000 kg	1.500 kg
				10/30 mm	■	—	—	■	—
				30/60 mm	■	■	■	■	■
									<b>MUST-HAVE</b>

**CANADIAN SLATE BLUE**

				164427	25 kg	250 kg	500 kg	1.000 kg	1.500 kg
				30/60 mm	■	—	—	—	—

**CANADIAN SLATE LIGHT**

				164428	25 kg	250 kg	500 kg	1.000 kg	1.500 kg
				30/80 mm	—	■	■	■	■

	Piétonnier Fußgänger Voetganger		Plantation Bepflanzung Beplanting		En stock Auf Lager Op stock		7,50 € - 15,00 € Big Bag emballage perdu Einweg Big Bag Big Bag verloren verpakking
	Carrossable PKW-Befahrbar Personenwagens		Livraison directe - 25 t Streckenlieferung - 25 t Direct levering - 25 t		Non disponible Nicht erhältlich Niet beschikbaar		5 € Frais palette incomplète graviers Zuschlag für angefangene Paletten Zierkies Kosten onvolledige verpakking sierkiesel
	Eau stagnante Stillgewässer Stilstand water		Remplissage de gabions Gabionenfüllung Gabion vulling		mouillé / nass / nat		
					sec / trocken / droog		

COLOUR SHADES: BLUE

**AURORA BLUE SPLITT**

		168020	25 kg	250 kg	500 kg	1.000 kg	1.500 kg
		08/16 mm		■	■	■	■

**ARDENNER GRAU SPLITT**

		160127	25 kg	250 kg	500 kg	1.000 kg	1.500 kg	
		08/16 mm		■	■	■	■	■
		16/25 mm		■	■	■	■	■
		25/40 mm		■	■	■	■	■
		60/90 mm		—	■	■	■	■

**FIRST PRICE**

**ICE BLUE RONDO**

		170622	25 kg	250 kg	500 kg	1.000 kg	1.500 kg	
		08/16 mm		■	—	■	—	—
		16/25 mm		■	■	■	■	■
		25/40 mm		■	■	■	■	■
		40/60 mm		■	—	■	—	■

**MUST-HAVE**

**ICE BLUE SPLITT**

		168022	25 kg	250 kg	500 kg	1.000 kg	1.500 kg	
		08/16 mm		■	■	■	■	■
		16/25 mm		■	■	■	■	■
		25/40 mm		■	■	■	■	■
		40/60 mm		—	■	■	■	■
		60/130 mm		—	■	■	■	■

**MUST-HAVE**

**PATTON BLUE SPLITT**

		163027	25 kg	250 kg	500 kg	1.000 kg	1.500 kg	
		08/16 mm		■	■	■	■	■
		60/130 mm		—	■	■	■	■

**STEEL GREY SPLITT**










		167922	25 kg	250 kg	500 kg	1.000 kg	1.500 kg
		60/120 mm		—	■	■	■

GRAVEL






















COLOUR SHADES: GREY












		BALTIC GREY RONDO						
      	 	172728	25 kg	250 kg	500 kg	1.000 kg	1.500 kg	
		08/16 mm		■	■	■	■	■

		EDELGRANIT GREY SPLITT						
      	 	164722	25 kg	250 kg	500 kg	1.000 kg	1.500 kg	
		08/16 mm		■	—	■	■	—

COLOUR SHADES: BLACK / ANTHRACITE

		ZEBRA SPLITT						
      	 	163122	25 kg	250 kg	500 kg	1.000 kg	1.500 kg	
		08/16 mm		■	—	—	—	—

		BASALTINO SPLITT						
      	 	162827	25 kg	250 kg	500 kg	1.000 kg	1.500 kg	
		0,2/02 mm		■	—	—	—	—
		0,5/01 mm		■	—	—	—	—
		01/03 mm		■	—	—	—	—
		02/05 mm		■	—	—	—	—

		BASALTO GENOVA SPLITT						
      	 	0701504	25 kg	250 kg	500 kg	1.000 kg	1.500 kg	
		08/16 mm		■	■	■	■	■
		16/22 mm		■	■	■	■	■



Au delà de la granulométrie 16/25, nous déconseillons le passage de voiture.

Ab einer Körnung von 16/25 raten wir von einer Befahrung mit dem PKW ab.

Vanaf een korrelgrootte van 16/25 is het rijden met personenwagens niet aangeraden.



COLOUR SHADES: BLACK / ANTHRACITE

ICELAND RONDO								
		173622		25 kg	250 kg	500 kg	1.000 kg	1.500 kg
		08/16 mm		■	■	■	■	■
		16/25 mm		■	■	■	■	■
		30/50 mm		■	—	■	—	—

NOIR EBANO RONDO								
		174822		25 kg	250 kg	500 kg	1.000 kg	1.500 kg
		25/40 mm		■	■	■	■	■
		40/60 mm		■	■	■	■	■

MUST-HAVE

NOIR EBANO SPLITT								
		164822		25 kg	250 kg	500 kg	1.000 kg	1.500 kg
		08/16 mm		■	■	■	■	■
		25/40 mm		■	■	■	■	■
		40/60 mm		—	—	■	—	—
		60/150 mm		■	■	■	■	■

MUST-HAVE

COLOUR SHADES: WHITE

CARRARA LIVORNO RONDO								
		173722		25 kg	250 kg	500 kg	1.000 kg	1.500 kg
		08/16 mm		■	■	■	■	■
		15/25 mm		■	■	■	■	■
		25/40 mm		■	■	■	■	■
		40/60 mm		■	■	■	■	■

MUST-HAVE

CARRARA LIVORNO SPLITT								
		163722		25 kg	250 kg	500 kg	1.000 kg	1.500 kg
		08/16 mm		■	■	■	■	■
		25/38 mm		■	—	■	■	—
		60/150 mm		—	—	■	■	—














MUST-HAVE

ICEBERG RONDO								
		0702456		25 kg	250 kg	500 kg	1.000 kg	1.500 kg
		40/60 mm		■	—	—	—	—










GRAVEL












COLOUR SHADES: WHITE

		WIT QUARZ WEISS RONDO							
      	 	175622		25 kg	250 kg	500 kg	1.000 kg	1.500 kg	      
		08/12 mm							

COLOUR SHADES: BEIGE

		CASTLE BEIGE RONDO						
      	 	175024		25 kg	250 kg	500 kg	1.000 kg	1.500 kg
		08/16 mm						

		COMBLANCHIEN						
      	 	0701536		25 kg	250 kg	500 kg	1.000 kg	1.500 kg
		07/14 mm						
		15/30 mm						

		DOLOMIT SPLITT							
      	 	0701112		25 kg	250 kg	500 kg	1.000 kg	1.500 kg	      
		07/15 mm							



Une tolérance de  $\pm 15\%$  est prise en compte dans la granulométrie (taille des grains). Les poids des emballages respectifs sont des valeurs approximatives et peuvent varier légèrement.

In der Granulometrie (Körnung) wird eine Toleranz von  $\pm 15\%$  berücksichtigt. Die Gewichte der jeweiligen Verpackung sind Richtwerte und können leicht variieren.

Bij de granulometrie (korrelgrootte) wordt rekening gehouden met een tolerantie van  $\pm 15\%$ . De gewichten van de respectieve verpakkingen zijn waarden bij benadering en kunnen licht afwijken.

		GIALLO SIENNA SPLITT					
		164222	25 kg	250 kg	500 kg	1.000 kg	1.500 kg
		16/22 mm	■	—	—	—	—

		TIROLER BEIGE SPLITT					
		168522	25 kg	250 kg	500 kg	1.000 kg	1.500 kg
		08/16 mm	■	■	■	■	■
		16/32 mm	■	■	■	■	■

COLOUR SHADES: MULTICOLOR

		FLAMINGO SPLITT					
		174022	25 kg	250 kg	500 kg	1.000 kg	1.500 kg
		08/16 mm	■	■	■	■	■

		GRAUWACKE MULTICOLOR SPLITT					
		161827	25 kg	250 kg	500 kg	1.000 kg	1.500 kg
		08/16 mm	■	—	—	■	—

		LIMBURGS BONT RONDO					
		175822	25 kg	250 kg	500 kg	1.000 kg	1.500 kg
		16/32 mm	■	■	■	■	■



COLOUR SHADES: MULTICOLOR

		PORTO							
			0701298	25 kg	250 kg	500 kg	1.000 kg	1.500 kg	
			14/32 mm		■	—	■	■	—

		TAUNUS QUARZ RONDO							
			164029	25 kg	250 kg	500 kg	1.000 kg	1.500 kg	
			08/16 mm		■	■	■	■	■

COLOUR SHADES: YELLOW

		CALCIET SPLITT							
			164028	25 kg	250 kg	500 kg	1.000 kg	1.500 kg	
			08/16 mm		■	■	■	■	■
			60/150 mm		■	■	■	■	■
					—	■	■	■	■

		PATTON YELLOW SPLITT							
			164030	25 kg	250 kg	500 kg	1.000 kg	1.500 kg	
			08/20 mm		■	—	■	■	—
			60/90 mm		—	—	—	■	—

		YELLOW SUN EXTRA SPLITT							
			164027	25 kg	250 kg	500 kg	1.000 kg	1.500 kg	
			08/16 mm		■	■	■	■	■
			11/25 mm		■	■	■	■	■
			22/45 mm		■	■	■	■	■
			60/120 mm		■	■	■	■	■

**MUST-HAVE**

COLOUR SHADES: LAVA

		LAVA SPLITT					
		160522	25 kg	250 kg	800 kg	1.000 kg	1.500 kg
		08/16 mm	■	—	■	—	—
		16/32 mm	■	—	■	—	—
		80/150 mm	—	—	■	—	—

		POUZZOLANE					
		0701546	25 kg	250 kg	800 kg	1.000 kg	1.500 kg
		08/16 mm	■	—	■	—	—

LAVE

—

Variations de couleur possibles !

LAVA

—

Farbschwankungen möglich!

LAVA

—

Kleurvariaties mogelijk!

COLOUR SHADES: RED

		RUBY RED SPLITT					
		160527	25 kg	250 kg	500 kg	1.000 kg	1.500 kg
		08/16 mm	■	■	■	■	■

		TIROLER ROT SPLITT					
		164422	25 kg	250 kg	500 kg	1.000 kg	1.500 kg
		08/16 mm	■	—	—	—	—





COLOUR SHADES: RED

EU		GRANITO ROUGE SPLITT		164622	25 kg	250 kg	500 kg	1.000 kg	1.500 kg
				16/32 mm	■	—	■	—	—

EU		ROSA GARDA SPLITT		164327	25 kg	250 kg	500 kg	1.000 kg	1.500 kg
				16/22 mm	■	■	■	■	■

EU		ROSKILDE QUARZ RONDO		164322	25 kg	250 kg	500 kg	1.000 kg	1.500 kg
				08/16 mm	■	■	■	■	■
				16/40 mm	■	—	■	■	—

FIRST PRICE







EU		ROSSO VERONA SPLITT		167422	25 kg	250 kg	500 kg	1.000 kg	1.500 kg
				08/16 mm	■	■	■	■	■

EU		ROUGE BELGE SPLITT		165122	25 kg	250 kg	500 kg	1.000 kg	1.500 kg
				08/16 mm	■	■	■	■	■







DECORATION






**JASBERG RONDO**

   	 	175322	25 kg	250 kg	600 kg	1.000 kg	1.500 kg
		40/80 mm	—	—	■	—	—

**NERO MARCINA RONDO**

  		174922	25 kg	250 kg	600 kg	1.000 kg	1.500 kg
		100/300 mm	—	—	■	—	—

**PEBBLES BLACK RONDO**

  	 	172022	25 kg	250 kg	500 kg	1.000 kg	1.500 kg
		40/60 mm	■	—	—	—	—








**SNOW BALLS RONDO**

  		173922	25 kg	250 kg	600 kg	1.000 kg	1.500 kg
		100/300 mm	—	—	■	—	—

**SELDA WOODSTONE SPLITT**

   	 	166722	20 kg	250 kg	500 kg	1.000 kg	1.500 kg
		30/60 mm	■	—	—	—	—

**FLORIDA RED SPLITT**

  	 	160122	25 kg	250 kg	500 kg	1.000 kg	1.500 kg
		05/11 mm 	■	—	—	—	—
		11/28 mm 	■	—	—	—	—





**SABLE DE JEU - SPIELSAND - SPEELZAND**




167822	 0/1 mm	25 kg	600 kg	1.200 kg
			—	—



**BG040-BLACK**

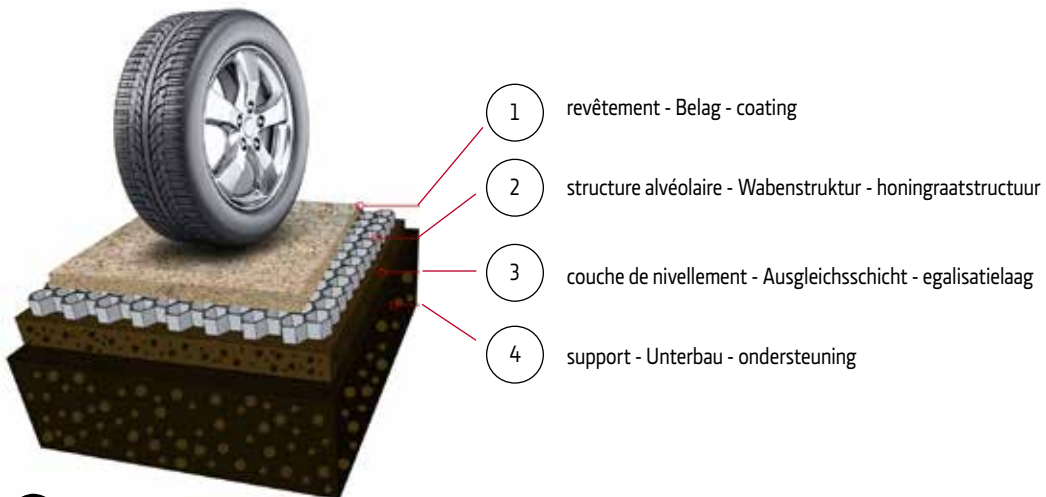
BAUGRAVELBG040	50 x 50 x 4 cm	240 pcs/pal.	60 m <sup>2</sup> /pal.
----------------	----------------	--------------	-------------------------

**BAU-GRAVEL**

**PLIABLE / FALTBAR / KLAPBAR**

BAU-GRAVEL03	120 x 160 x 3 cm	22 pcs/pal.	42,24 m <sup>2</sup> /pal.	<b>FIRST PRICE</b>
BAU-GRAVEL04	120 x 160 x 4 cm	16 pcs/pal.	30,72m <sup>2</sup> /pal.	



Pour le remplissage des bau gravel et du BG040, nous conseillons une granulométrie maximum de 8/16mm. Pour tout passage de véhicule, nous conseillons fortement l'utilisation du BG040

Für die Befüllung der Kieselsteine und des BG040 empfehlen wir eine maximale Korngröße von 8/16 mm. Für alle Fahrzeugüberfahrten empfehlen wir dringend die Verwendung von BG040.

We raden een maximale korrelgrootte van 8/16 mm aan voor vulgrind en BG040. Voor alle voertuigverkeer raden we sterk het gebruik van BG040 aan.



#### AVANTAGES

- > plastique recyclable
- > résistant aux UV et au gel
- > 100% perméable à l'eau

#### VORTEILE

- > recycelbarer Kunststoff
- > UV- und frostbeständig
- > 100% wasserdurchlässig




#### VOORDELEN

- > recycleerbare kunststof
- > UV- en vorstbestendig
- > 100% waterdoorlatend





| ÉCORCES / RINDENMULCH / SCHORS

COLOR WOOD BROWN / 50 L			
		0610COLWODBR	50 L / bag
			36 bag / pal.

PIN MARITIM RAL 15-25 / 60 L			
		0610PINMAR1525	60 L / bag
			39 bag / pal.

PIN MARITIM RAL 2040 / 60 L			
		0610PINMAR2040	60 L / bag
			39 bag / pal.

PIN SYLVESTRE RAL 20-40 / 60 L			
		0610PINSYL2040	60 L / bag
			39 bag / pal.








NOIR EBANO SPLITT

CARRARA LIVORNO RONDO

SNOWBALLS



DESIGNED  
TO MATCH

STOCKHOLM

VERA

ARDA SPLITT

MILAN BASALT

CARRARA LIVORNO SPLITT

GRAVEL







SELDA WOODSTONE SPLITT



ARDA SPLITT & YELLOW SUN EXTRA SPLITT





DESIGNED  
TO MATCH



GRAVEL







CANADIAN SLATE LIGHT

**B** DESIGNED TO MATCH



JERSEY

ICE BLUE SPLITT

JERSEY

JERSEY

CANADIAN SLATE BLACK





ICE BLUE SPLITT

CALCIET SPLITT



NOIR EBANO RONDO

GIALLO SIENNA SPLITT







NOIR EBANO SPLITT

AURORA BLUE SPLITT



ARDENNER  
GRAU SPLITT

ICE BLUE SPLITT



**B**

DESIGNED  
TO MATCH



MILAN BASALT

ALASKA

ALASKA

CANADIAN SLATE BLACK



JASBERG RONDO

ARDA SPLITT


GRAVEL







DESIGNED  
TO MATCH




PEBBLES BLACK RONDO





DESIGNED  
TO MATCH



ICELAND RONDO

GRAVEL

